

Informações referente ao mês de Março'2019 da última publicação DataSUS realizada no dia 10-Maio-2019 às 6:35 PM

Veeva HealthData

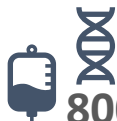
Flash Report Maio'2019

C67 Câncer Bexiga - Tratamentos Realizados na Rede Pública



32K Paciente tratados

Na Rede Pública de Saúde nos últimos 10 Anos.



800K Procedimentos Realizados

Na Rede Pública de Saúde nos últimos 10 Anos.



200 Milhões Gastos

Nos tratamentos Realizados na Pública de Saúde nos últimos 10 Anos.



2.500 Paciente Novos

em média a cada ano na Rede Pública de Saúde.

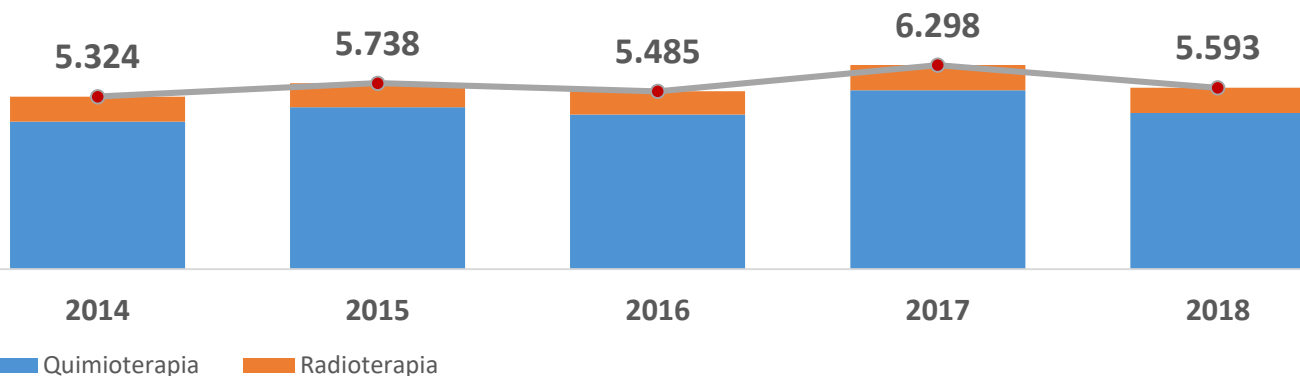


80,6% dos procedimentos realizados no ambiente ambulatorial são Radioterapias.

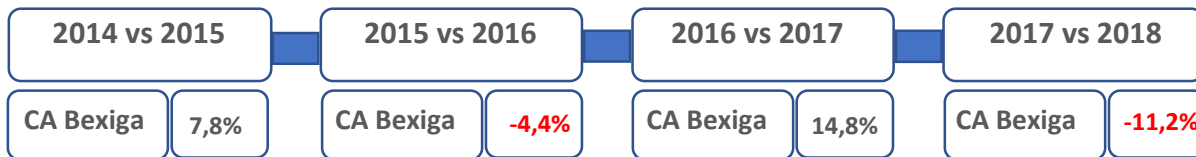


90,4% dos gastos no ambiente Ambulatorial foram destinados a Quimioterapia.

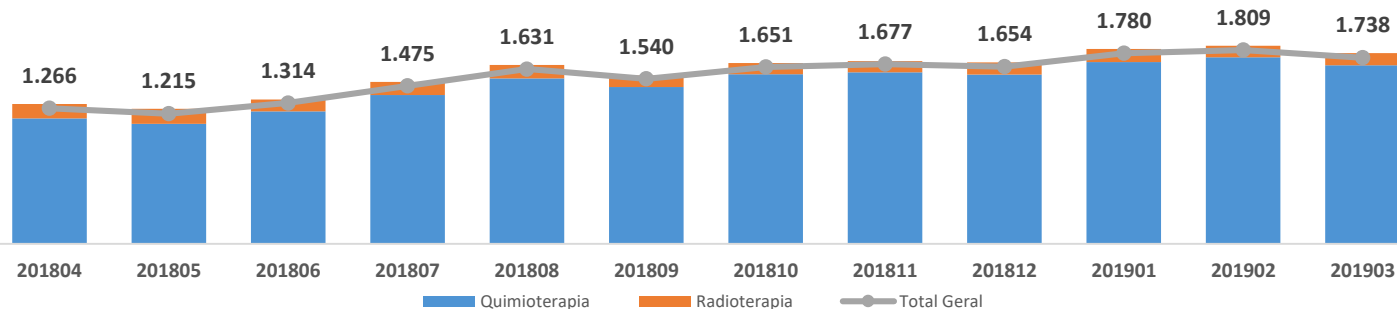
Pacientes Únicos – Por Terapia



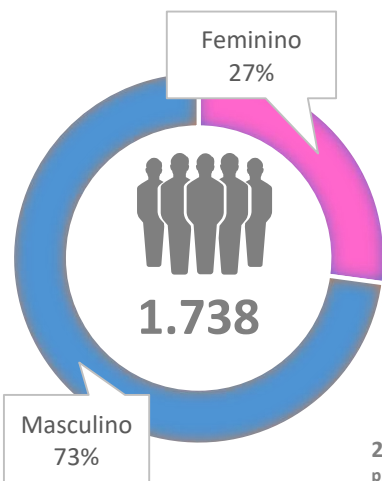
Crescimento




Pacientes Únicos Tratados



Pacientes Tratados – Março'2019




278
Pacientes Novos



27,6% dos pacientes iniciaram o Tratamento com o procedimento de Quimioterapia Intra-Vesical utilizando o esquema BCG

1.460
Pacientes Em Tratamento



61,1% dos pacientes realizam o Tratamento com o procedimento de Quimioterapia Intra-Vesical e estão se tratando em média 7 meses

Pacientes Tratados – Por Região

Sudeste - 835		
Dimensão	Total	% Cresc
Em tratamento	706	-5,0%
Novos	130	-8,%
Tratamentos Realizados	3.353	1,5%
Quimioterapia: 24% Radioterapia: 76%		

Sul - 489		
Dimensão	Total	% Cresc
Em tratamento	404	4,1%
Novos	85	-5,6%
Tratamentos Realizados	2.522	13,1%
Quimioterapia: 19% Radioterapia: 81%		

Nordeste - 255		
Dimensão	Total	% Cresc
Em tratamento	214	-4,9%
Novos	41	-10,9%
Tratamentos Realizados	677	-48,4%
Quimioterapia: 36% Radioterapia: 64%		

Centro-Oeste - 101		
Dimensão	Total	% Cresc
Em tratamento	89	-13,6%
Novos	12	-7,7%
Tratamentos Realizados	326	-29,1%
Quimioterapia: 29% Radioterapia: 71%		

Norte - 58		
Dimensão	Total	% Cresc
Em tratamento	48	0,0%
Novos	10	-9,1%
Tratamentos Realizados	229	186,3%
Quimioterapia: 24% Radioterapia: 76%		