

Informações referente ao mês de Julho'2019 da última publicação DataSUS realizada no dia 16-Setembro-2019 às 5:00 PM

Veeva HealthData

Flash Report Setembro'2019

Hepatite crônica viral B com e sem agente Delta - Tratamentos Realizados na Rede Pública



55K Pacientes únicos tratados



88K APAC's Dispensadas



9 Moléculas e Procedimentos Disponíveis



62 Mi Medicamentos dispensados



278 Farmácias Especializadas e centros de tratamento



4.7k Pacientes novos a cada ano



4 APAC's em média por paciente no ano.



5 Moléculas disponíveis

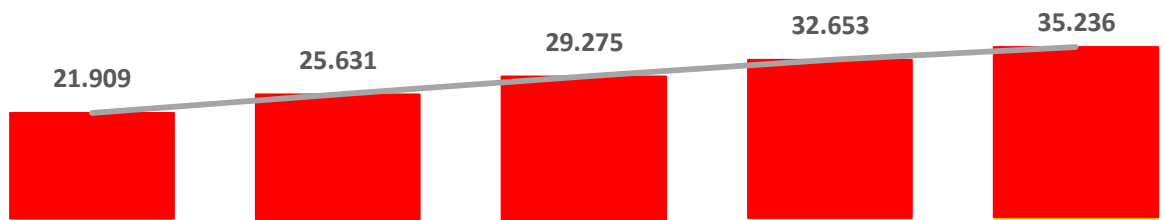


99% Dos medicamentos dispensados estão entre comprimidos e solução oral



198 Farmácias de dispensação segundo última publicação de Julho'2019

Pacientes Únicos Tratados



	2014	2015	2016	2017	2018
HVB - S/ Delta	21.411	25.155	28.814	31.961	34.399
HVB - C/ Delta	498	476	461	692	837

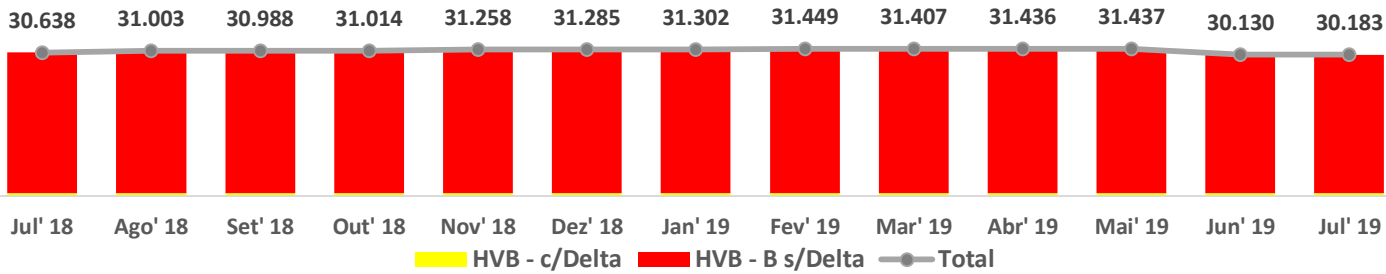
Crescimento

2014 vs 2015	2015 vs 2016	2016 vs 2017	2017 vs 2018
17,0%	14,2%	11,5%	7,9%
17,5%	14,5%	10,9%	7,6
-4,4%	-3,2%	50,1%	21,0%

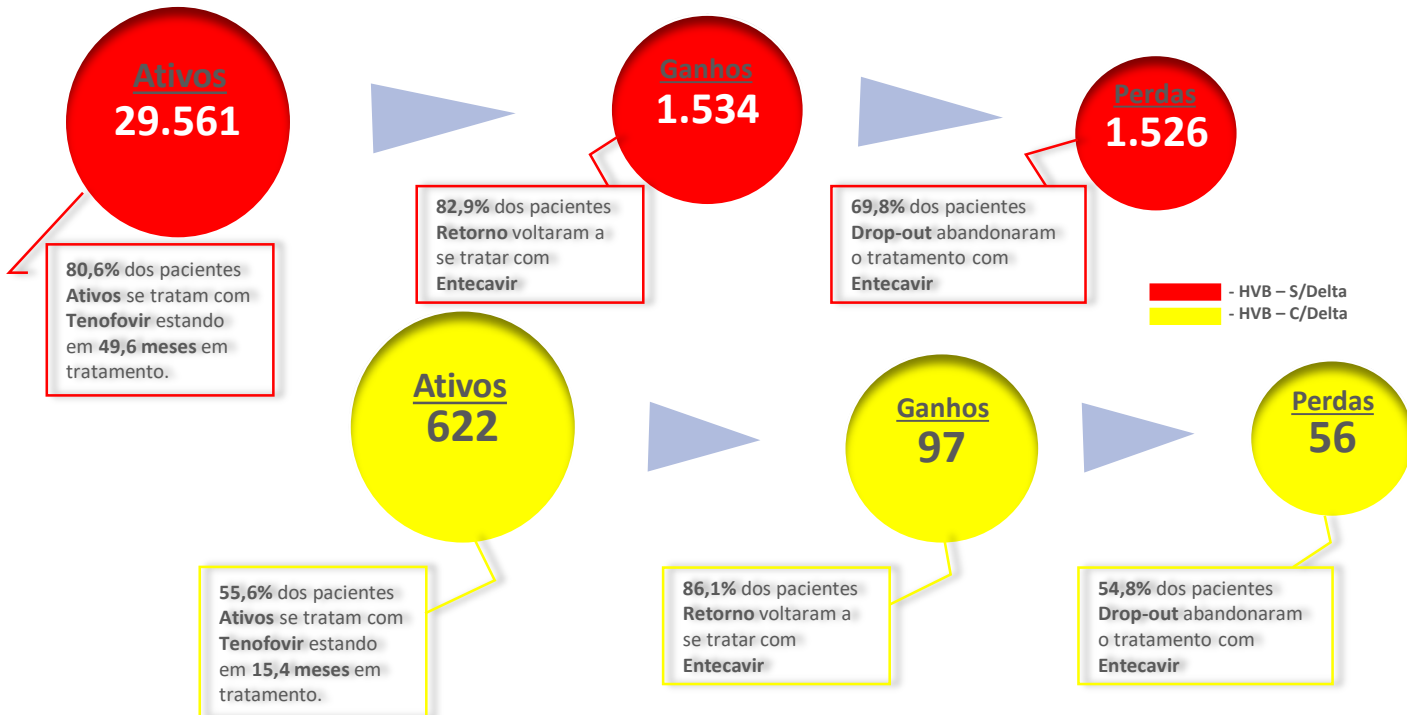
- Mercado
 - HVB - S/Delta
 - HVB - C/Delta

Copyright © 2018 Veeva Systems. All rights reserved. Veeva and the Veeva logo are registered trademarks of Veeva Systems. Veeva Systems owns other registered and unregistered trademarks. Other names used herein may be trademarks of their respective owners.

Pacientes Ativos



Pacientes Ativos – Julho'2019 (Por Indicador)



Pacientes Ativos tratados – Julho'2019 (Por Molécula)

Indicador	Tenofovir	
	HVB - c/Delta	HVB - s/Delta
Ativo ~	346	23.815
Manutenção ~	321	22.976
Naive +	10	284
Patologia-in +	4	5
Retorno +	9	264
Switch-in +	2	286
Switch-out -	60	1.458
Patologia-out -	10	2
Drop-out -	8	407

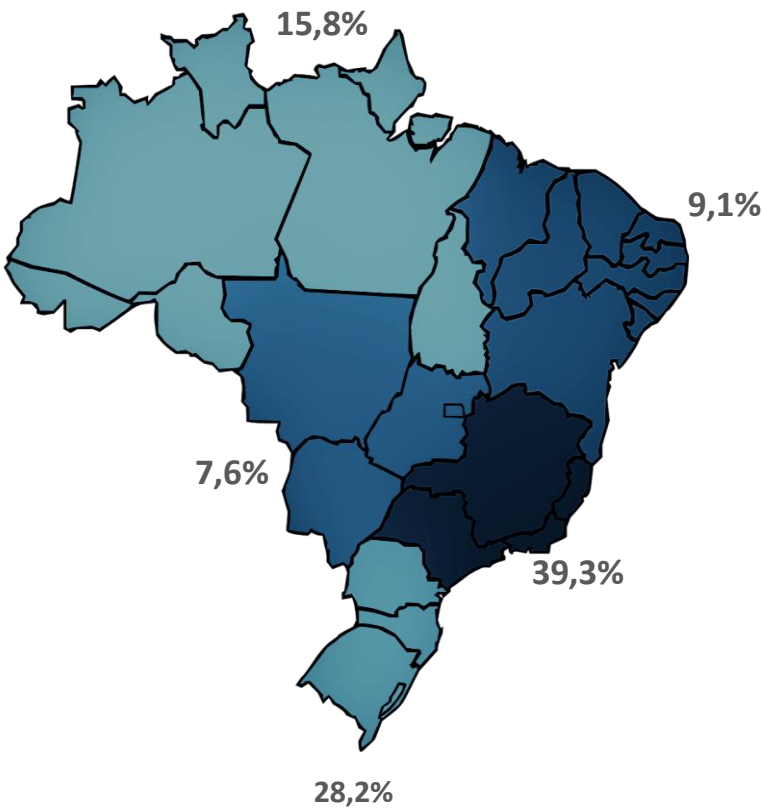
Indicador	Entecavir	
	HVB - c/Delta	HVB - s/Delta
Ativo ~	198	4.537
Manutenção ~	66	2.030
Naive +	4	137
Patologia-in +	0	7
Retorno +	68	782
Switch-in +	60	1.581
Switch-out -	2	278
Patologia-out -	2	2
Drop-out -	23	1.062

Indicador	Lamivudina	
	HVB - c/Delta	HVB - s/Delta
Ativo ~	53	1.047
Manutenção ~	50	965
Naive +	2	17
Patologia-in +	0	2
Retorno +	1	27
Switch-in +	0	36
Switch-out -	2	162
Patologia-out -	1	0
Drop-out -	4	31

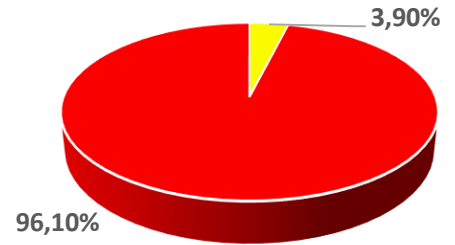
Indicador	Imunoglobulina	
	HVB - c/Delta	HVB - s/Delta
Ativo ~	2	87
Manutenção ~	1	80
Naive +	0	0
Patologia-in +	0	0
Retorno +	0	4
Switch-in +	1	3
Switch-out -	0	6
Patologia-out -	0	0
Drop-out -	0	14

Indicador	Alfapeginterferona 2A	
	HVB - c/Delta	HVB - s/Delta
Ativo ~	23	75
Manutenção ~	19	69
Naive +	2	5
Patologia-in +	0	0
Retorno +	1	0
Switch-in +	1	1
Switch-out -	0	3
Patologia-out -	1	0
Drop-out -	7	8

Pacientes Novos – Julho'2019 (Por Região)



461 Pacientes Novos



Região	HVB - c/Delta	HVB - s/Delta
Sudeste	22,2%	40,0%
Sul	11,1%	28,9%
Norte	61,1%	14,0%
Nordeste	0,0%	9,5%
Centro-oeste	5,6%	7,7%

Pacientes Novos – Julho'2019 (Por Molécula e Região)

